

Sophia Antipolis, 05 mars 2020


Des levées de fonds record pour la French Tech en 2019 tirées par les secteurs de la Fintech et de la Santé

In Extenso Innovation Croissance, spécialiste du conseil en management de l'innovation, publie les résultats de son **baromètre annuel des levées de fonds des entreprises innovantes**, en partenariat avec l'**Ecole Universitaire de Recherche ELMI** de l'Université Côte d'Azur. **4 689 opérations** ont ainsi été identifiées et analysées sur l'année 2019 pour décrypter les **tendances d'investissement en capital-risque** dans les entreprises innovantes françaises et européennes.

2019, une année record pour la French Tech nuancée par la performance de ses voisins européens

Les entreprises innovantes françaises attirent toujours plus d'investisseurs en 2019 avec un total de 5,2 milliards d'euros levés sur la période, soit une hausse de 58% en comparaison à l'année 2018. Mécaniquement, le ticket moyen est également en hausse de **34% sur la même période en s'établissant à 7,2 millions d'euros**. Sur un total de 787 opérations identifiées au niveau national, le top 10 concentre **1,1 milliard d'euros** des levées de fonds.

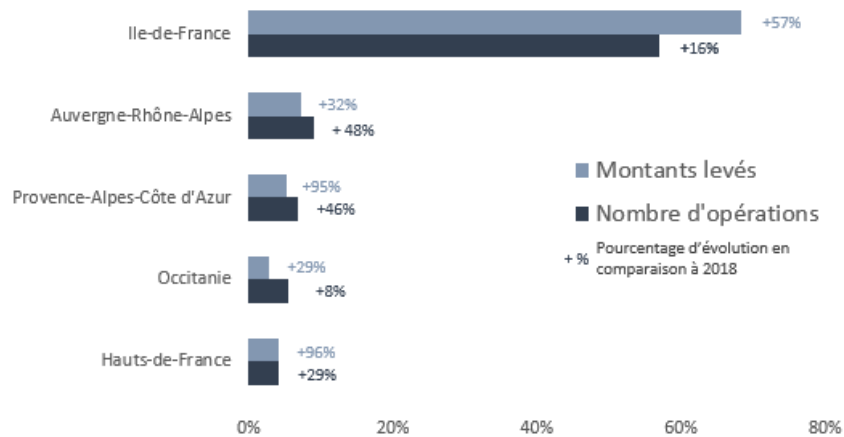
- **5 entreprises innovantes françaises ont conclu des opérations à plus de 100 millions d'euros**



Top 10 des levées de fonds en France

Avec un tour de table de 209 millions d'euros bouclé en juin, la plate-forme de sous-traitance photographique *Meero* a réalisé l'opération française la plus importante de l'année. Elle est suivie par *Doctolib*, plate-forme de rendez-vous médical et de téléconsultation, qui a levé en mars dernier 150 millions d'euros. En 3^e position se situe l'opérateur de réseaux wifi *Wifirst*, entreprise la plus mature du podium, qui réalise une opération à 150 millions d'euros dans le cadre d'un changement d'actionnaires. Enfin, les deux startup prometteuses *Ynsect*, spécialisée dans l'élevage d'insecte, et *Mano mano*, marketplace de bricolage et de jardinage, ont enregistré des montants à 110 millions d'euros.

- **Auvergne-Rhône-Alpes : région la plus dynamique derrière l'Ile-de-France qui concentre l'essentiel des levées de fonds**

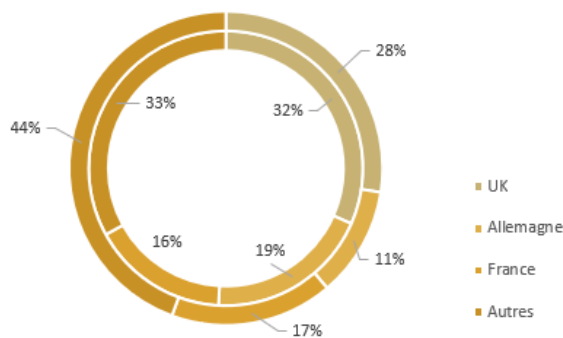


Top 5 des régions en France

Sans surprise, la région Ile-de-France enregistre sur son territoire la grande majorité des levées de fonds de 2019, notamment les opérations à plus de 100 millions d'euros. Elle est suivie loin derrière par la région Auvergne-Rhône-Alpes (ARA) qui connaît cependant une très belle dynamique sur l'année 2019 vs 2018 en volume et valeur d'opérations. La région ARA accueille un pôle d'entreprises particulièrement innovant dans le domaine de la santé, comme l'illustre le Top 3 des deals de la région en 2019 : la biotech *Alizé Pharma* (67 millions d'euros) et les medtech *HighLife* (32 millions d'euros) et *Diabeloop* (31 millions d'euros).

A noter : les régions Provence-Alpes-Côte d'Azur et Hauts-de-France ont doublé les montants levés par rapport à l'année 2018, témoignant d'un dynamisme et d'une maturité du marché.

- **Des voisins européens qui maintiennent leur temps d'avance sur la performance française**



Répartition des montants levés et du nombre d'opérations par pays

Le marché européen du capital-risque est particulièrement dynamique en 2019 enregistrant **4 689 opérations pour un total de 32,1 milliards d'euros levés, soit une hausse de 50% comparé à l'année 2018**. La France occupe la 3^e place du classement des levées de fonds en 2019 derrière l'Allemagne et le Royaume-Uni sur le nombre d'opérations et les montants levés :

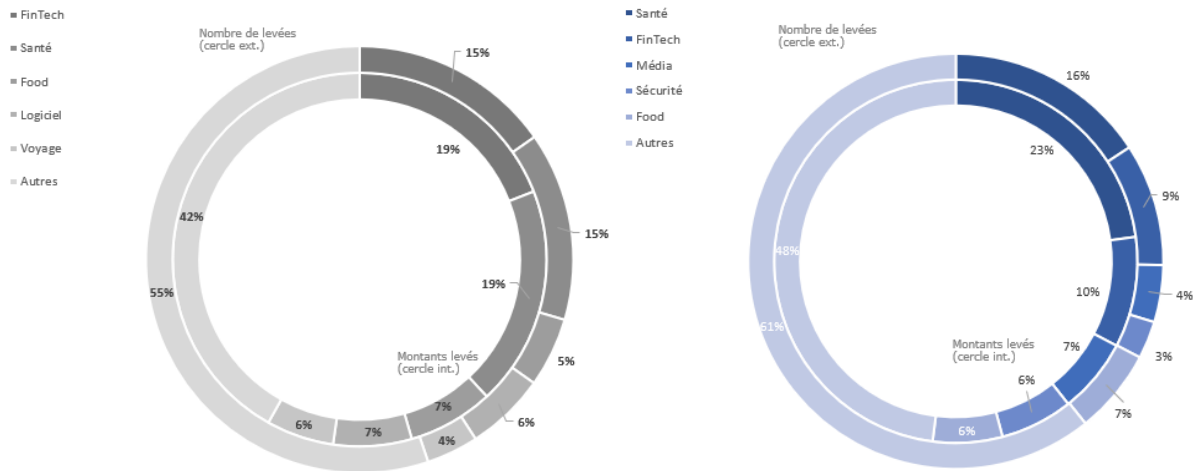
- **La French Tech réduit l'écart avec l'Allemagne** captant 16% des montants levés au niveau européen contre 19% côté allemand. Elle s'empare même de la seconde place sur le nombre d'opérations réalisées.
- Toutefois, la France demeure distancée par le dynamisme du marché britannique qui pèse 32% des montants levés en Europe et 28% des opérations et ce, malgré les incertitudes autour du Brexit.

A noter : le Top 10 des levées de fonds européennes n'intègre pas encore d'opération française.

Un marché du capital-risque tiré par des secteurs innovants et des entreprises matures

En France comme en Europe, des catégories d'entreprises innovantes ont particulièrement attiré les investisseurs.

- **Un tiers du marché du capital-risque se concentre dans les secteurs de la Santé et de la Fintech**

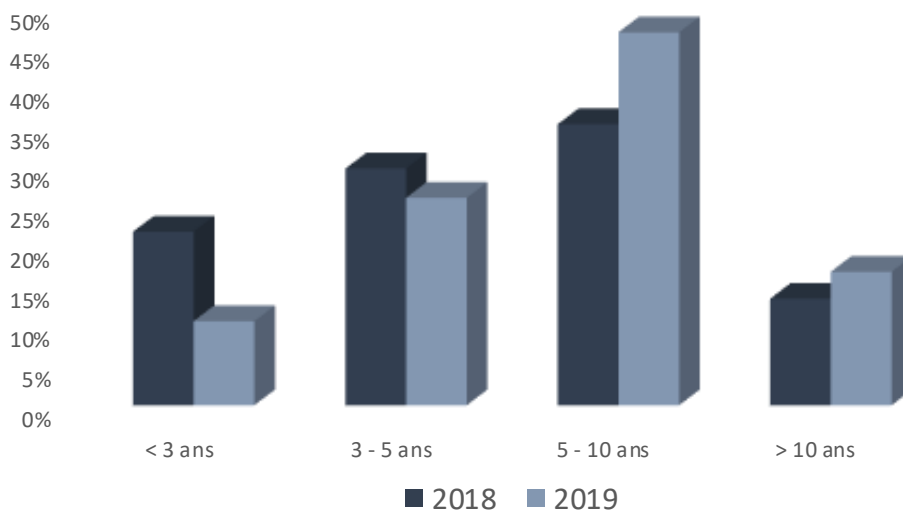


Répartition par montants levés et par nombre d'opérations en Europe (à gauche) et en France (à droite)

Les secteurs de la Santé et de la Fintech se distinguent nettement des autres domaines d'innovation. Comme l'illustrent les graphiques ci-dessus, les montants levés dans ces deux secteurs représentent 38% du marché au niveau européen et 33% en France. La French Tech a ainsi profité de cette dynamique sectorielle en réalisant des opérations d'envergure :

- **Doctolib**, plate-forme de rendez-vous médical et de téléconsultation, qui a levé en mars dernier 150 millions d'euros
- **Wynd**, plate-forme omnicanale de gestion des points de ventes, qui a recueilli 72 millions d'euros

- **Des investisseurs attirés par des entreprises plus matures**



Répartition des montants levés par tranche d'âge et par année en France

Les entreprises âgées de 5 ans ou plus représentent la majorité des levées de fonds en 2019. Les investisseurs, principalement constitués de fonds d'investissement français, se concentrent désormais sur des startups plus matures qui entrent dans une nouvelle phase de structuration nécessitant des besoins en financement plus conséquents. Une tendance qui est illustrée par les opérations de plus de 50 millions qui représentent 32% des levées cette année contre 14% en 2018.

« La French Tech franchit un nouveau palier en 2019 avec un total de 5,2 milliards d'euros levés sur l'année, soit une hausse de 58% par rapport à la période 2018 ; une dynamique d'investissement similaire observée au niveau européen. Bien que l'Île-de-France concentre la grande majorité des opérations, certaines régions françaises comme Provence-Alpes-Côte d'Azur ou Hauts-de-France deviennent de plus en plus attractives en multipliant par deux les montants levés en seulement un an. La France atteint ainsi la 3^e place du podium européen derrière ses voisins allemands et britanniques qui maintiennent leur avance en raison de la maturité de leur marché. A ce titre, le Top 10 des levées de fonds européennes n'intègre pas encore d'opération française mais on relève une nette augmentation des montants levés sur les tranches 5/10 M€ ou même les tranches supérieures à 50M€, ce qui témoigne d'une nouvelle maturité du marché français. Par ailleurs, les secteurs de la Santé et de la Fintech se distinguent largement des autres domaines d'innovation en captant à eux seuls 1/3 des investissements en France. Grâce à ses licornes en devenir, la French Tech consolide son marché mais doit redoubler d'efforts pour se placer au cœur d'une Europe terre d'innovation. » souligne Patricia Braun, Présidente associée d'In Extenso Innovation Croissance.

« Le baromètre 2019 des levées de fonds met en lumière que la HealthTech gagne en maturité au sein de l'écosystème de la French Tech et devance la FinTech en nombre de deals et en montants levés » ajoute Patrick Musso, Directeur de l'Ecole Universitaire de Recherche ELMI.

MÉTHODOLOGIE

Cette étude a été menée en collaboration avec les chercheurs de l'Ecole Universitaire de Recherche ELMI (EUR ELMI) de l'Université Côte d'Azur. Les données analysées dans le cadre de cette étude sont extraites de la base de données Dealroom. Le cadre d'analyse exclut les données relatives aux rounds « Grant », « GrowthEquity », « Post IPO Equity » et « Private Placement ». Les tickets moyens sont calculés sur la base des deals dont le montant levé est connu. Le périmètre des Deeptech a été retravaillé.

A propos d'In Extenso Innovation Croissance

Spécialiste du conseil en management de l'innovation, In Extenso Innovation Croissance accompagne la transformation des organisations pour placer l'innovation au cœur d'une croissance durable. Avec 8 pôles en France pour une action de proximité auprès d'une grande variété d'acteurs, nos 100 consultants experts interviennent au sein de l'écosystème pour proposer aux entrepreneurs un accompagnement développé à partir de méthodologies conçues pour accélérer la création de valeur, une connaissance pointue de leurs technologies et la maîtrise des modèles de croissance.

Pour en savoir plus : www.intextenso-innovation.fr



A propos de l'Ecole Universitaire de Recherche ELMI de l'Université Côte d'Azur

L'Ecole Universitaire de Recherche ELMI (EUR ELMI) est la Graduate School en économie et management de l'Université Côte d'Azur. Elle regroupe les équipes d'enseignants-chercheurs du GREDEG (Groupe de Recherche en Droit, Economie et Gestion, UMR 7321 du CNRS et de l'Université Côte d'Azur) et de SKEMA Business School (équipe INSTAR). Elle a pour vocation d'articuler une offre de formation de niveau Master et Doctorat à des activités de recherche académique d'excellence et des missions d'expertise au service du développement économique de son territoire. Les équipes de recherche de l'EUR sont reconnues pour leur expertise scientifique dans les domaines de l'économie, du droit et du management de l'innovation.

Contacts

Sophie Gouteyron Maestroni,
Responsable communication
04 97 21 41 16
sophie.gouteyron@inextenso-innovation.fr

Emilie de Chezelles/Dorian Masquelier
CLAI
07 77 26 24 60 / 07 77 26 24 57
InExtenso@clai2.com